

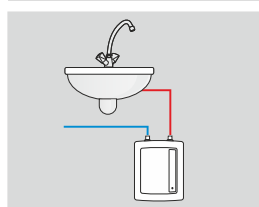
Calentadores eléctricos de agua instantáneos

EPO2 Amicus

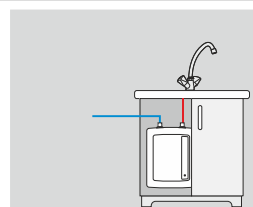
El nuevo calentador ideal para lavabo o fregadero



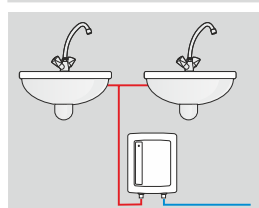
Aplicación



desde 3,5kW

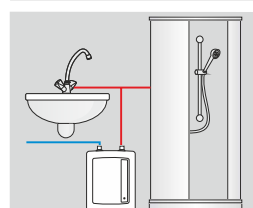


desde 5,5kW



desde 4,4kW

Permite utilizar un grifo A la vez



desde 5,5kW

Permite utilizar Un toque a la vez. Uso recomendado de un cabezal de ducha de flujo fino.

Principales características



Montaje universal

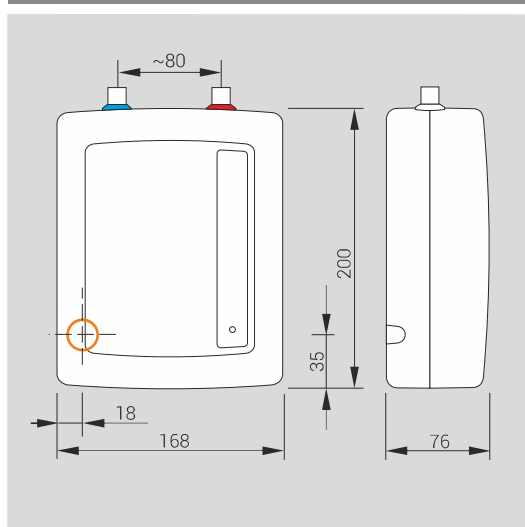
Se puede instalar en cualquier posición, por encima o por debajo del fregadero.






Cabeza pulverización de flujo fino

Uso cómodo y ahorro de agua y energía hasta un 50%.

Dimensiones



Presión suministro agua	0,12 - 0,6 MPa
Medida entrada salida	M 3/8"
Clase eficiencia energética	A

-  Punto de conexión del cable eléctrico
-  Entrada agua fría
-  Entrada agua caliente

Datos técnicos

Tipo	Potencia nominal/Tensión nominal	Corriente nominal (A)	Mín. sección cables de conexión (mm ²)	Eficiencia (Δt=30°C) (l/min.)
EPO2-3 AMICUS	3,5 kW / 230V~	15,2	3 x 1,5	1,7
EPO2-4 AMICUS	4,4 kW / 230V~	19,1	3 x 2,5	2,1
EPO2-5 AMICUS	5,5 kW / 230V~	23,9	3 x 2,5	2,7
EPO2-6 AMICUS	6,0 kW / 230V~	26,1	3 x 4	2,9